

Fonds de marché monétaire canadien AGF - Série F

Ce document contient des renseignements essentiels sur le Fonds de marché monétaire canadien AGF. Vous trouverez plus de détails dans le prospectus simplifié du fonds. Pour en obtenir un exemplaire, communiquez avec votre représentant ou avec Placements AGF Inc. au 1-800-267-7630 ou à l'adresse tigre@AGF.com, ou visitez le site www.AGF.com.

Avant d'investir dans un fonds, vous devriez évaluer s'il cadre avec vos autres investissements et respecte votre tolérance au risque.

BREF APERÇU

CODES DU FONDS :	\$CAN : AGF866
DATE DE CRÉATION DE LA SÉRIE (SÉRIE F) :	14 janvier 2000
VALEUR TOTALE AU 29 FÉVRIER 2020 :	105,9 millions \$
RATIO DES FRAIS DE GESTION (RFG) :	1,10 %

GESTIONNAIRE DU FONDS :	Placements AGF Inc.
GESTIONNAIRE DE PORTEFEUILLE :	Placements AGF Inc.
DISTRIBUTIONS :	Créditées chaque jour /Réinvesties mensuellement et annuellement, en décembre. Les distributions sont réinvesties, sauf si vous choisissez de les recevoir en espèces
PLACEMENT MINIMAL :	initial 500 \$; additionnel 25 \$

DANS QUOI LE FONDS INVESTIT-IL?

L'objectif de l'OPC est d'obtenir le revenu maximal qu'il est possible d'obtenir sans porter atteinte au capital et à la liquidité. L'OPC investit principalement dans des effets du marché monétaire canadien, comme les bons du Trésor canadien.

Les graphiques ci-dessous donnent un aperçu des placements détenus par le fonds au 29 février 2020. La répartition des titres en portefeuille peut changer.

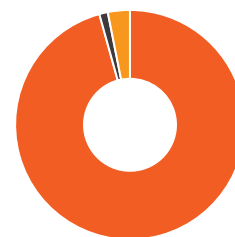
Dix principaux placements (29 février 2020)

1. Bon du Trésor canadien, 1,66 %, 16-04-2020	6,0 %
2. Province de l'Ontario, 1,73 %, 20-05-2020	6,0 %
3. Bon du Trésor canadien, 1,61 %, 05-03-2020	5,2 %
4. Bon du Trésor canadien, 1,63 %, 30-04-2020	5,1 %
5. Banque Canadienne Impériale de Commerce, 1,81 %, 04-05-2020	5,1 %
6. Banque Royale du Canada, 1,87 %, 31-03-2020	4,7 %
7. Bon du Trésor canadien, 1,73 %, 11-06-2020	4,7 %
8. Banque Royale du Canada, 1,80 %, 06-05-2020	4,5 %
9. Banque de Nouvelle-Écosse, 1,81 %, 12-03-2020	4,2 %
10. Bon du Trésor canadien, 1,64 %, 19-03-2020	4,1 %
Pourcentage total des 10 principaux placements :	49,6 %

Nombre total de placements :	28
-------------------------------------	-----------

Répartition des placements (29 février 2020)

Secteur



Autres	95,7 %
Titres de sociétés	1,2 %
Trésorerie et équivalents de trésorerie	3,1 %

QUEL EST LE DEGRÉ DE RISQUE?

La valeur du fonds peut augmenter ou diminuer. Vous pourriez perdre de l'argent.

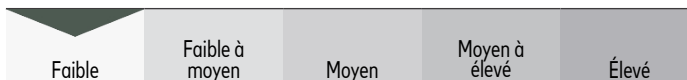
Une façon d'évaluer les risques associés à un fonds est de regarder les variations de son rendement, ce qui s'appelle la « volatilité ».

En général, le rendement des fonds très volatils varie beaucoup. Ces fonds peuvent perdre de l'argent mais aussi avoir un rendement élevé. Le rendement des fonds peu volatils varie moins et est généralement plus faible. Ces fonds risquent moins de perdre de l'argent.

Niveau de risque

Placements AGF Inc. estime que le niveau de risque de ce fonds est **faible**.

Ce niveau est établi d'après la variation du rendement du fonds d'une année à l'autre. Il n'indique pas la volatilité future du fonds et peut changer avec le temps. Un fonds dont le niveau de risque est faible peut quand même perdre de l'argent.



Pour en savoir davantage sur le niveau de risque et les facteurs de risque qui peuvent influencer sur le rendement du fonds, consultez les rubriques « Quels sont les risques d'un placement dans l'OPC? » et « Risques inhérents aux OPC » dans le prospectus simplifié du fonds.

Aucune garantie

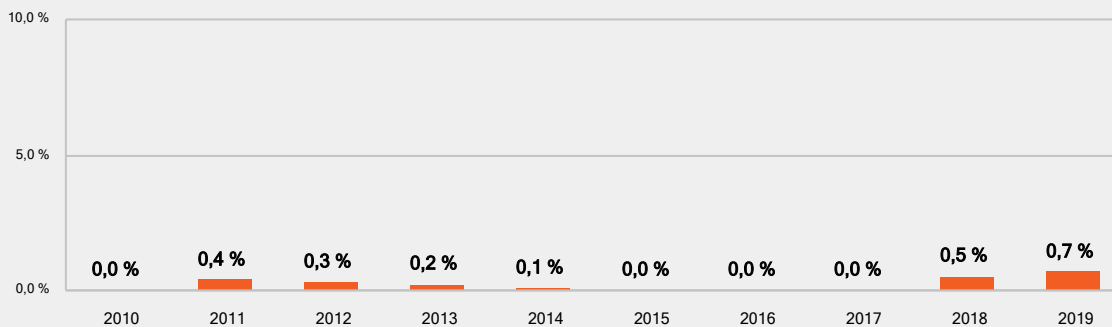
Comme la plupart des OPC, ce fonds n'offre aucune garantie. Vous pourriez ne pas récupérer le montant investi.

QUEL A ÉTÉ LE RENDEMENT DU FONDS?

Cette section vous indique le rendement annuel des parts de la Série F du fonds au cours des 10 dernières années. Cette section présente le rendement du fonds après déduction des frais. Ces frais réduisent le rendement du fonds.

Rendements annuels

Ce graphique indique le rendement des parts de la Série F du fonds chacune des 10 dernières années. La valeur du fonds a diminué pendant 0 de ces 10 années. Les rendements indiqués et leur variation annuelle peuvent vous aider à évaluer les risques associés à ce fonds dans le passé mais ils ne vous indiquent pas quel sera son rendement futur.



Meilleur et pire rendement sur trois mois

Ce tableau indique le meilleur et le pire rendement des parts de la Série F sur trois mois au cours des 10 dernières années. Ces rendements pourraient augmenter ou diminuer. Tenez compte de la perte que vous seriez en mesure d'assumer sur une courte période.

	Rendement	Période de trois mois terminée le	Si vous aviez investi 1 000 \$ au début de la période
Meilleur rendement	0,3 %	31 mai 2011	Votre placement s'élèverait à 1 003 \$
Pire rendement	0,0 %	31 décembre 2010	Votre placement s'élèverait à 1 000 \$

Rendement moyen

Au cours des 10 dernières années, les parts de la Série F du fonds ont généré un rendement annuel composé de 0,2 %, ce qui signifie que si vous aviez investi 1 000 \$ dans le fonds il y a 10 ans, votre placement vaudrait aujourd'hui 1 024 \$.

À QUI LE FONDS EST-IL DESTINÉ? AUX INVESTISSEURS QUI :

- recherchent le faible degré de risque que comportent les effets du marché monétaire

UN MOT SUR LA FISCALITÉ

En général, vous devez payer de l'impôt sur l'argent que vous rapporte un fonds. Le montant à payer varie en fonction des lois fiscales de votre lieu de résidence et selon que vous déteniez ou non le fonds dans un régime enregistré, comme un régime enregistré d'épargne-retraite ou un compte d'épargne libre d'impôt.

Rappelez-vous que si vous détenez votre fonds dans un compte non enregistré, les distributions du fonds s'ajoutent à votre revenu imposable, qu'elles soient versées en argent ou réinvesties.

COMBIEN CELA COÛTE-T-IL?

Les tableaux qui suivent présentent les frais que vous pourriez avoir à payer pour acheter, détenir et vendre des actions ou des parts de la Série F du fonds. Le rendement de chaque série de parts du fonds peut varier en raison des charges et des frais différents qui y sont liés (y compris toute commission). Des commissions élevées peuvent inciter les représentants à recommander un placement plutôt qu'un autre. Informez-vous sur les fonds et les placements plus économiques qui pourraient vous convenir.

1. Frais de souscription

Il n'y a aucuns frais d'acquisition applicables à l'achat des parts de ce fonds. Vous pouvez acheter des parts de la Série F uniquement par l'entremise d'un représentant ayant obtenu l'approbation préalable de Placements AGF Inc.

COMBIEN CELA COÛTE-T-IL? (SUITE)
2. Frais du fonds

Vous ne payez pas ces frais directement. Ils ont cependant des conséquences pour vous, car ils réduisent le rendement du fonds. Au 30 septembre 2019, les frais associés à la série représentaient 1,10 % de sa valeur, ce qui correspond à 11,00 \$ sur chaque tranche de 1 000 \$ investie.

	Taux annuel (en % de la valeur du fonds)
Ratio des frais de gestion (RFG) Il s'agit du total des frais de gestion (qui comprennent les commissions de suivi), des frais d'administration fixes, de tous frais d'exploitation qui ne sont pas couverts par les frais d'administration fixes, et de la quote-part de RFG du fonds, s'il y a lieu, se rapportant à tout fonds sous-jacent. Placements AGF Inc. a renoncé à un certain nombre ou à la totalité des frais reliés au fonds. Dans le cas contraire, le RFG aurait été plus élevé.	1,10 %
Ratio des frais d'opérations (RFO) Il s'agit des frais relatifs aux opérations du fonds.	0,00 %
Frais du fonds	1,10 %

Renseignements sur la commission de suivi

Aucune commission de suivi ne sera versée.

3. Autres frais

L'achat, la détention, la vente ou l'échange de parts du fonds n'occasionnent aucuns frais supplémentaires.

ET SI JE CHANGE D'IDÉE?

En vertu des lois sur les valeurs mobilières de certaines provinces et certains territoires, vous avez le droit :

- de résoudre un contrat de souscription de parts d'un fonds dans les deux jours ouvrables suivant la réception du prospectus simplifié;
- d'annuler votre souscription dans les 48 heures suivant la réception de sa confirmation.

Dans certaines provinces et certains territoires, vous avez également le droit de demander la nullité d'une souscription ou de poursuivre en dommages-intérêts si le prospectus simplifié, la notice annuelle ou les états financiers contiennent de l'information fautive ou trompeuse. Vous devez prendre des mesures dans les délais prescrits par la loi sur les valeurs mobilières de votre province ou territoire.

Pour de plus amples renseignements, reportez-vous à la loi sur les valeurs mobilières de votre province ou territoire, ou consultez un avocat.

RENSEIGNEMENTS

Pour obtenir un exemplaire du prospectus simplifié et d'autres documents d'information du fonds, communiquez avec Placements AGF Inc. ou avec votre représentant. Ces documents et l'aperçu du fonds constituent les documents légaux du fonds.

Placements AGF Inc.

55, Standish Court, bureau 1050
 Mississauga (Ontario)
 L5R 0G3

Téléphone : 905-214-8205

Sans frais : 1-800-267-7630

Site Web : www.AGF.com

Courriel : tigre@AGF.com

Pour en apprendre davantage sur les placements dans les fonds, consultez la brochure intitulée **Comprendre les organismes de placement collectif**, accessible sur le site Web des Autorités canadiennes en valeurs mobilières à l'adresse www.autorites-valeurs-mobilieres.ca.