

Fonds d'obligations mondiales convertibles AGF



Une solution de rechange aux produits à revenu fixe pour traverser les périodes de conjoncture difficile.

Pourquoi investir dans ce Fonds?

1 | Conçu pour améliorer les rendements rajustés en fonction du risque


La nature hybride des obligations convertibles peut permettre d'obtenir des rendements à long terme qui sont attrayants par rapport à ceux des titres à revenu fixe traditionnels, et ce, moyennant un risque réduit en comparaison avec celui associé aux actions.

2 | Visant à atténuer le risque lié aux taux d'intérêt

Le rendement antérieur n'est pas une indication des rendements futurs, mais les obligations convertibles de qualité peuvent servir de couverture quand les taux d'intérêt sont à la hausse, car elles tendent à surpasser les autres titres à revenu fixe dans de telles conditions.

3 | Fixed income diversification

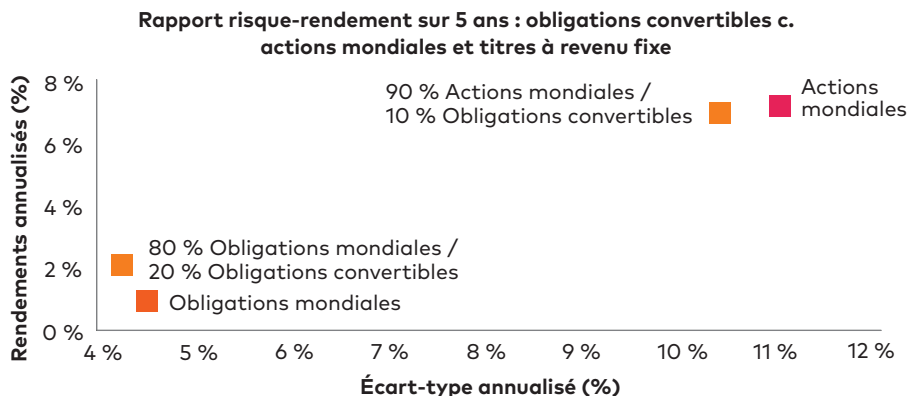
Étant donné qu'elles ont une faible corrélation avec les autres catégories d'actif à revenu fixe, les obligations convertibles peuvent constituer un complément par rapport aux obligations de base.

CONVIENT AUX	Investisseurs cherchant à diversifier un portefeuille de titres à revenu fixe de base pour réduire le risque associé aux actions en général.
INVESTIT	Surtout dans des titres convertibles émis par des sociétés du monde entier.
PROFIL DE RISQUE	 Faible Moyen Élevé
CODES DU FONDS (à l'usage des conseillers)	
Série	OPC FA FR FM F FV Q W
Fonds	\$CAN 4085 4185 4285 5031 - 1240 1403
Série V	\$CAN 3032 3132 3232 - 2512 - -

Pour de plus amples renseignements au sujet de ce Fonds et de ce qu'il offre, veuillez visiter AGF.com et consulter le prospectus simplifié.

Obligations convertibles : trois perspectives historiques

Potentiel attrayant en période de hausse par rapport aux obligations traditionnelles et aux actions mondiales

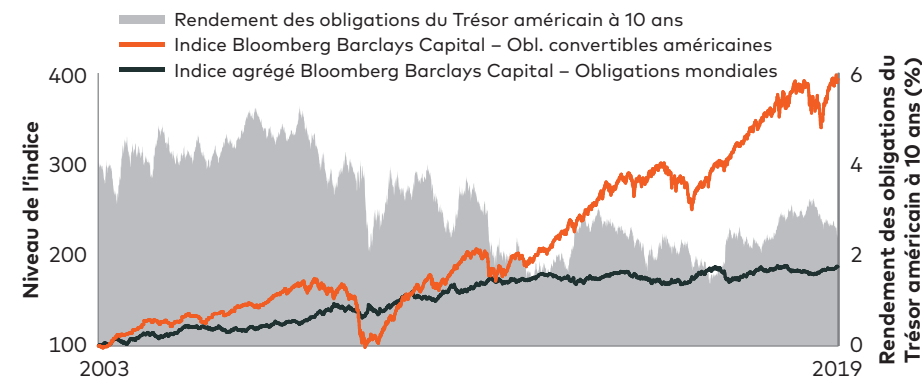


Ces illustrations sont fondées sur des données historiques; elles ne visent pas à établir des prévisions analytiques. Source : Morningstar Research Inc., au 31 mars 2019. À des fins d'illustration seulement. On ne peut pas investir directement dans un indice. Les obligations convertibles sont représentées par l'indice Bank of America/Merrill Lynch Global Global 300 Convertible (\$US); les obligations mondiales, par l'indice agrégé de RG Bloomberg Barclays – Obligations mondiales (\$US); et les actions mondiales, par l'indice de RB MSCI Monde (tous pays) (\$US).

Diversification accrue sans le risque associé aux actions

	Obligations canadiennes	Obligations mondiales	Actions canadiennes	Actions mondiales	Obligations convertibles
Corrélation 10 ans	-0,11	-0,03	0,77	0,95	1,00
Écart-type	3,55	2,46	10,54	11,76	7,53

Bonne couverture en cas de hausse des taux d'intérêt



Source : Bloomberg, rendements en \$US.

Rendement annualisé

(\$CAN, net des frais, au 31 mars 2019)

	1 an	3 ans	DDR*
Fonds d'obligations mondiales convertibles AGF, série F	6,6 %	8,8 %	5,2 %

*DDR = Date de début du rendement : 8 janvier 2015. Source : Service de l'exploitation AGF. Vous ne pouvez acheter des titres de série F aux termes du prospectus simplifié que par l'entremise de votre courtier inscrit qu'AGF a autorisé à placer de tels titres.

Pour plus amples renseignements au sujet du Fonds d'obligations mondiales convertibles AGF, veuillez consulter votre représentant des ventes ou visiter AGF.com.



Source : Morningstar Research Inc., au 31 mars 2019. La corrélation est une mesure statistique de la relation entre deux variables. Une corrélation inférieure à un est considérée favorable. L'écart-type est une mesure de la volatilité relative d'un placement donné. Les obligations convertibles sont représentées par l'indice de RG Bank of America/Merrill Lynch Global Global 300 Convertible (couverture en \$US); les obligations canadiennes, par l'indice obligataire universel FTSE Canada (\$CAN); les obligations mondiales, par l'indice agrégé Bloomberg Barclays - Obligations mondiales (couverture en \$US); les actions canadiennes, par l'indice composé S&P/TSX (\$CAN); les actions mondiales, par l'indice de RB MSCI Monde (tous pays) (monnaies locales). À des fins d'illustration seulement. On ne peut pas investir directement dans un indice. Les rendements antérieurs ne garantissent pas les résultats futurs.

© 2019 Morningstar. Tous droits réservés. Les informations, données, analyses et opinions contenues dans le présent document (1) comportent des renseignements confidentiels et exclusifs à Morningstar; (2) peuvent comporter ou être dérivées d'informations sur les comptes fournies par votre conseiller financier et pourraient ne pas avoir été vérifiées par Morningstar; (3) ne peuvent être copiées ni redistribuées, (4) ne constituent pas des conseils de placement offerts par Morningstar, (5) sont fournies uniquement à des fins d'information et ne constituent donc pas une offre d'achat ou de vente de valeurs mobilières; (6) ne comportent aucune garantie quant à leur exactitude et intégralité. Sauf disposition contraire prévue par la loi, la société Morningstar ne sera pas tenue responsable des décisions de négociation, des dommages ou des pertes résultant de ces informations, données, analyses ou opinions ou de leur utilisation. Le présent rapport constitue un document de vente supplémentaire. S'il y a lieu, il devra être précédé ou accompagné d'un prospectus, ou de l'équivalent, et d'un document d'information. Les renseignements fournis par MSCI sont réservés à un usage interne. Ils ne peuvent être reproduits ni rediffusés sous quelque forme que ce soit et ne peuvent être utilisés pour créer des instruments, des produits ou des indices financiers. Aucun des renseignements fournis par MSCI n'est destiné à constituer un conseil d'investissement ni une recommandation en faveur (ou en défaveur) d'un type de décision d'investissement et ils ne peuvent être utilisés comme tels. Les données et les analyses antérieures ne doivent pas être considérées comme l'indication ou la garantie d'une analyse, d'une prévision ou d'une prédiction du rendement futur.

À L'USAGE DES CONSEILLERS AUPRÈS DES INVESTISSEURS

Des commissions de vente, des commissions de suivi, des frais de gestion et d'autres frais peuvent être associés aux fonds communs de placement. Veuillez lire le prospectus avant d'investir. Les fonds communs de placement ne sont pas garantis, leur valeur change fréquemment et le rendement antérieur ne se reproduira pas nécessairement. Les taux de rendement indiqués sont des rendements composés globaux annuels historiques. Ils comprennent les changements de valeur des titres et le réinvestissement des dividendes et ne prennent pas en considération les commissions de vente, les frais de rachat, de placement, d'autres frais ou l'impôt sur le revenu, payables par les porteurs de titres, qui auraient réduit les rendements. ^{MC} Le logo AGF est une marque de commerce de La Société de Gestion AGF Limitée utilisée aux termes de licences. Date de publication : le 7 mai 2019.