

FNB Actions des marchés émergents - Approche systématique AGF QEM

Ce document contient des renseignements essentiels sur le FNB Actions des marchés émergents - Approche systématique AGF. Vous trouverez plus de détails dans le prospectus de ce fonds négocié en bourse (FNB). Pour en obtenir un exemplaire, communiquez avec votre représentant ou avec Placements AGF Inc. au 1-888-584-2155 ou à l'adresse AGFETF@agf.com, ou visitez le www.AGF.com.

Avant d'investir dans ce FNB, vous devriez évaluer s'il cadre avec vos autres investissements et respecte votre tolérance au risque.

Placements AGF Inc. a annoncé que ce FNB sera clôturé vers le 28 mai 2024. Les parts du FNB devraient cesser d'être négociées à la Bourse de Toronto et en être retirées à la clôture du jour ouvrable du 28 mai 2024, ou autour de cette date. À l'issue de la journée ouvrable du 28 mars 2024, aucun nouvel achat de parts de ce FNB ne sera accepté.

BREF APERÇU

DATE DE CRÉATION DU FNB :	30 janvier 2017
VALEUR TOTALE AU 29 FÉVRIER 2024 :	48,9 millions \$
RATIO DES FRAIS DE GESTION (RFG) :	0,45 %
GESTIONNAIRE DU FONDS :	Placements AGF Inc.
GESTIONNAIRE DE PORTEFEUILLE :	Placements AGF Inc.
SOUS-CONSEILLER :	AGF Investments LLC
DISTRIBUTIONS :	Annuelles

INFORMATION SUR LES OPÉRATIONS

(12 mois se terminant le 29 FÉVRIER 2024)

SYMBOLE BOURSIER :	QEM
CUSIP :	00850F107
BOURSE :	Bourse de Toronto (TSX)
MONNAIE :	\$CAN
VOLUME QUOTIDIEN MOYEN :	2 610 parts
NOMBRE DE JOURS DE NÉGOCIATION :	246 des 252 journées de négociation

INFORMATION SUR L'ÉTABLISSEMENT DU PRIX

(12 mois se terminant le 29 FÉVRIER 2024)

COURS DU MARCHÉ :	22,17 \$ - 24,49 \$
VALEUR LIQUIDATIVE :	22,89 \$ - 24,22 \$
ÉCART ACHETEUR-VENDEUR MOYEN :	0,41 %

Pour obtenir des renseignements à jour concernant le bref aperçu du FNB et l'information sur les opérations et l'établissement du prix, visitez le site www.AGF.com.

DANS QUOI LE FNB INVESTIT-IL?

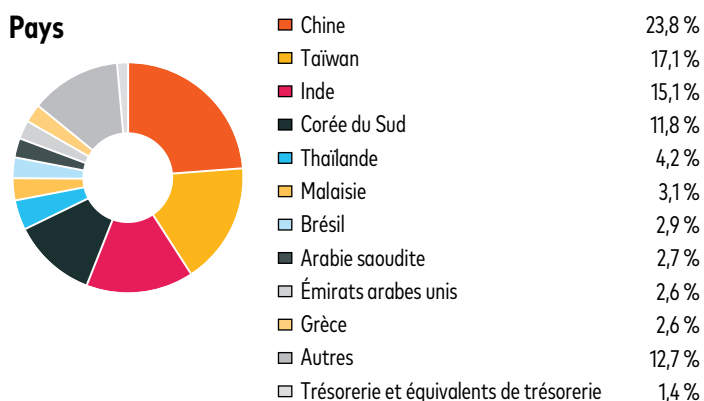
Le FNB vise à procurer une plus-value du capital à long terme ainsi qu'une volatilité réduite, sur un cycle de marché complet, en investissant principalement dans des titres de capitaux propres d'émetteurs de marchés émergents.

Les graphiques ci-dessous donnent un aperçu des placements du FNB au 29 février 2024. Ces placements seront amenés à changer.

Dix principaux placements (29 février 2024)

1. Taiwan Semiconductor Manufacturing Co Ltd.	8,7 %
2. Samsung Electronics Co. Ltd.	5,9 %
3. Tencent Holdings Ltd.	2,4 %
4. Hyundai Motor Co.	1,9 %
5. Alibaba Group Holding Ltd.	1,8 %
6. Trésorerie et équivalents de trésorerie	1,4 %
7. Xiaomi Corp.	1,3 %
8. Petrochina Co. Ltd.	1,3 %
9. Fomento Economico Mexicano SAB de CV	1,3 %
10. China Merchants Bank Co. Ltd.	1,3 %
Pourcentage total des 10 principaux placements :	26,0 %
Nombre total de placements :	136

Répartition des placements (29 février 2024)



QUEL EST LE DEGRÉ DE RISQUE?

La valeur du FNB peut augmenter ou diminuer. Vous pourriez perdre de l'argent.

Une façon d'évaluer les risques associés à un FNB consiste à regarder les variations de son rendement au fil du temps, ce qui s'appelle la « volatilité ».

En général, le rendement des FNB très volatils varie beaucoup. Ces FNB peuvent perdre de l'argent mais aussi avoir un rendement élevé. Le rendement des FNB peu volatils varie moins et est généralement plus faible. Ces FNB risquent moins de perdre de l'argent.

Niveau de risque

Placements AGF Inc. estime que le niveau de volatilité de ce FNB est **moyen**.

Ce niveau est établi d'après la variation du rendement du FNB d'une année à l'autre. Il n'indique pas la volatilité future du FNB et peut changer avec le temps. Un FNB dont le niveau de risque est faible peut quand même perdre de l'argent.



Pour en savoir davantage sur le niveau de risque et les facteurs de risque qui peuvent influencer sur le rendement du FNB, consultez la rubrique Facteurs de risque dans le prospectus du FNB.

Aucune garantie

Ce FNB n'offre aucune garantie. Vous pourriez ne pas récupérer le montant investi.

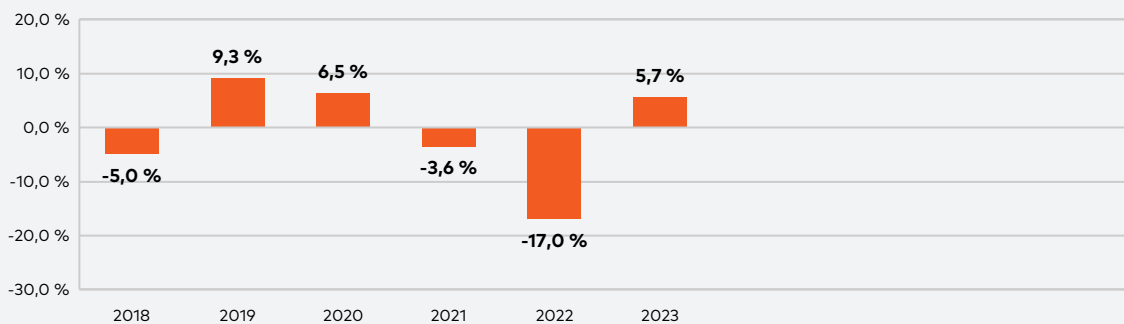
QUEL A ÉTÉ LE RENDEMENT DU FNB?

Cette section vous indique le rendement des parts du FNB au cours des 6 dernières années. Les frais du FNB ont été déduits du rendement¹ exprimé. Ils réduisent le rendement du FNB.

¹ Les rendements sont calculés en fonction de la valeur liquidative du FNB.

Rendements annuels

Ce graphique indique le rendement des parts du FNB chacune des 6 dernières années. La valeur du FNB a diminué pendant 3 de ces 6 années. Les rendements indiqués et leur variation annuelle peuvent vous aider à évaluer les risques associés à ce FNB dans le passé, mais ils ne vous indiquent pas quel sera son rendement futur.



Meilleur et pire rendement sur trois mois

Ce tableau indique le meilleur et le pire rendement des parts du FNB sur 3 mois au cours des 6 dernières années. Ces rendements pourraient augmenter ou diminuer. Tenez compte de la perte que vous seriez en mesure d'assumer sur une courte période.

	Rendement	Période de trois mois terminée le	Si vous aviez investi 1 000 \$ au début de la période
Meilleur rendement	20,0 %	31 janvier 2023	Votre placement s'élèverait à 1 200 \$
Pire rendement	-16,6 %	31 mars 2020	Votre placement aurait chuté à 834 \$

Rendement moyen

Le rendement annuel composé des parts du FNB a été de 1,9 % depuis son lancement. Si vous aviez investi 1 000 \$ dans ce FNB depuis son lancement, votre investissement s'élèverait maintenant à 1 143 \$.

NÉGOCIATION DES PARTS DE FNB

Les FNB détiennent un ensemble de placements, comme le font les organismes de placement collectif (souvent appelés fonds communs de placement), mais leurs parts se négocient à la bourse, comme des actions. Voici quelques points à retenir lorsque vous négociez des parts de FNB.

Établissement du prix

Les parts de FNB ont deux types de prix : le cours du marché et la valeur liquidative.

Cours du marché

- Les parts de FNB sont achetées et vendues en bourse au cours du marché, lequel peut varier tout au long du jour de bourse. Des facteurs comme l'offre, la demande et les variations de valeur des placements du FNB peuvent changer le cours du marché.
- Vous pouvez obtenir les cours affichés en tout temps durant le jour de bourse. La cote vous indique le cours **acheteur** et le cours **vendeur**.
- Le cours acheteur est le cours le plus élevé qu'un acheteur accepte de payer si vous souhaitez vendre vos parts. Le cours vendeur est le cours le plus bas auquel un vendeur accepte de vendre des parts si vous voulez en acheter. La différence entre ces cours est appelée **écart acheteur-vendeur**.
- En général, plus cet écart est petit, plus le FNB est liquide. Cela signifie qu'il est plus probable que vous obteniez le prix que vous espérez.

Valeur liquidative

- Comme les organismes de placement collectif, les FNB ont une valeur liquidative qui est calculée après la fin de chaque jour de bourse et qui correspond à la valeur des placements du FNB à ce moment précis.
- La valeur liquidative sert à calculer l'information financière communiquée, comme les rendements présentés dans ce document.


Ordres

Une opération s'effectue principalement de deux manières : par un ordre au marché ou par un ordre à cours limité. Un ordre au marché vous permet d'acheter ou de vendre des parts au cours du marché. Un ordre à cours limité vous permet de fixer le prix auquel vous acceptez d'acheter ou de vendre des parts.

Moment de l'opération

En général, le cours du marché fluctue davantage vers le début et la fin du jour de bourse. Il est donc préférable de passer un ordre à cours limité ou d'exécuter l'opération à un autre moment.

À QUI LE FNB EST-IL DESTINÉ? AUX INVESTISSEURS QUI :

- recherchent le potentiel de croissance des titres de capitaux propres émis par des sociétés dans des pays de marchés émergents
 - ont une tolérance modérée au risque
-  N'investissez pas dans ce FNB si vous avez besoin d'une source de revenu régulier.

UN MOT SUR LA FISCALITÉ

En général, vous devez payer de l'impôt sur l'argent que vous rapporte un FNB. Le montant à payer varie en fonction des lois fiscales de votre lieu de résidence et selon que vous détenez ou non le FNB dans un régime enregistré, comme un régime enregistré d'épargne-retraite ou un compte d'épargne libre d'impôt.

Rappelez-vous que si vous détenez votre FNB dans un compte non enregistré, les distributions du FNB s'ajoutent à votre revenu imposable, qu'elles soient versées en argent ou réinvesties.

COMBIEN CELA COÛTE-T-IL?

Cette section présente les frais que vous pourriez avoir à payer pour acheter, posséder et vendre des parts du FNB. Les frais (y compris les commissions de suivi) peuvent varier d'un FNB à l'autre. Des commissions élevées peuvent inciter les représentants à recommander un placement plutôt qu'un autre. Informez-vous sur les FNB et les placements plus économiques qui pourraient vous convenir.

1. Courtages

Il se pourrait que vous ayez à payer une commission chaque fois que vous achetez ou vendez des parts du FNB. Les commissions peuvent varier selon le cabinet de courtage. Certains offrent des FNB sans commission ou exigent un investissement minimal.

2. Frais du FNB

Vous ne payez pas ces frais directement. Ils ont cependant des conséquences pour vous, car ils réduisent le rendement du FNB. Au 30 septembre 2023, les frais du FNB s'élevaient à 1,22 % de sa valeur, ce qui correspond à 12,20 \$ sur chaque tranche de 1 000 \$ investie.

	Taux annuel (en % de la valeur du FNB)
Ratio des frais de gestion (RFG) Il s'agit du total des frais de gestion, des frais d'exploitation et de la quote-part de RFG de tout fonds sous-jacent du FNB, s'il y a lieu. Placements AGF Inc. a renoncé à certains des frais. Dans le cas contraire, le RFG aurait été plus élevé.	0,45 %
Ratio des frais d'opérations (RFO) Il s'agit des frais de transactions du FNB.	0,77 %
Frais du FNB	1,22 %

Commission de suivi

La commission de suivi est versée tant que vous possédez des parts du FNB. Elle couvre les services et les conseils que votre représentant et sa société vous fournissent. Ce FNB ne facture pas de commission de suivi.

ET SI JE CHANGE D'IDÉE?

En vertu des lois sur les valeurs mobilières de certaines provinces et certains territoires, vous avez le droit d'annuler votre souscription ou acquisition dans les 48 heures suivant la réception de sa confirmation.

Dans certaines provinces et certains territoires, vous avez également le droit de demander la nullité d'une souscription ou d'une acquisition ou de poursuivre en dommages-intérêts si le prospectus, l'aperçu du FNB ou les états financiers contiennent de l'information fautive ou trompeuse. Vous devez agir dans les délais prescrits par la loi sur les valeurs mobilières de votre province ou territoire.

Pour de plus amples renseignements, reportez-vous à la loi sur les valeurs mobilières de votre province ou territoire, ou consultez un avocat.

RENSEIGNEMENTS

Pour obtenir un exemplaire du prospectus et d'autres documents d'information du FNB, communiquez avec Placements AGF Inc. ou votre représentant. Ces documents et l'aperçu du FNB constituent les documents légaux du FNB.

Placements AGF Inc.
CIBC SQUARE, Tower One
81, rue Bay, bureau 3900
Toronto (Ontario)
M5J 0G1

Téléphone : 905-214-8206
Sans frais : 1-888-584-2155
Site Web : www.AGF.com
Courriel : AGFETF@AGF.com